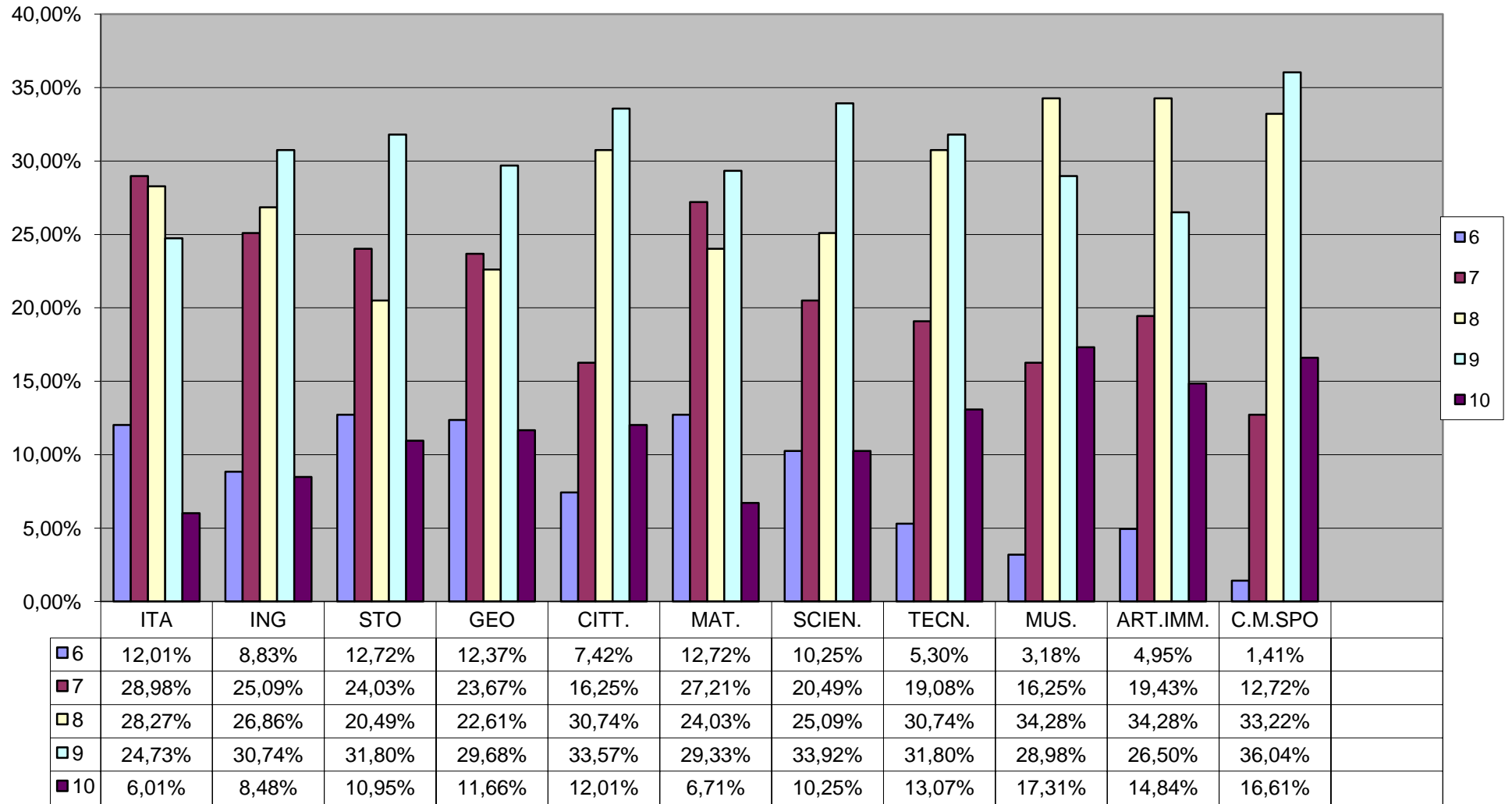
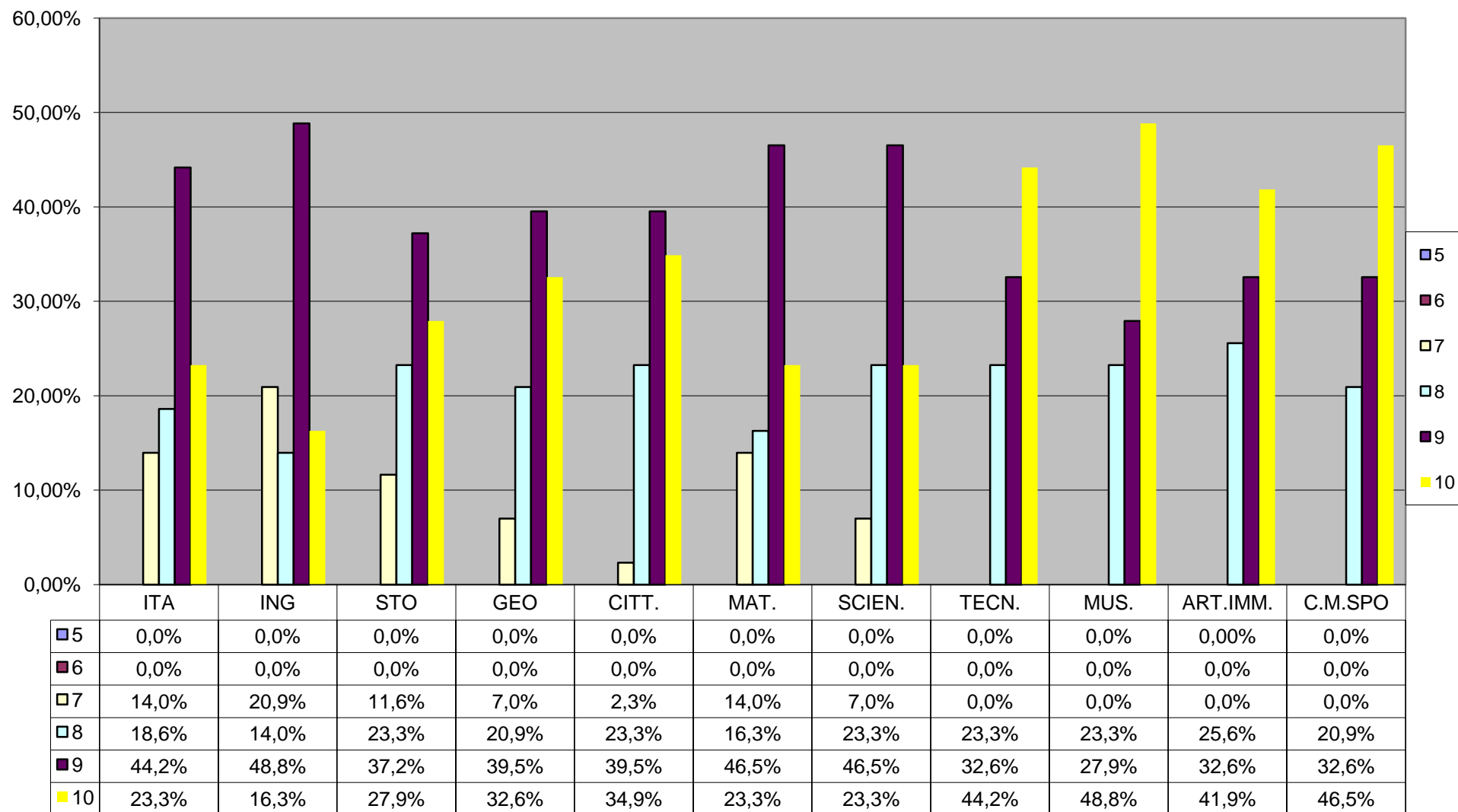


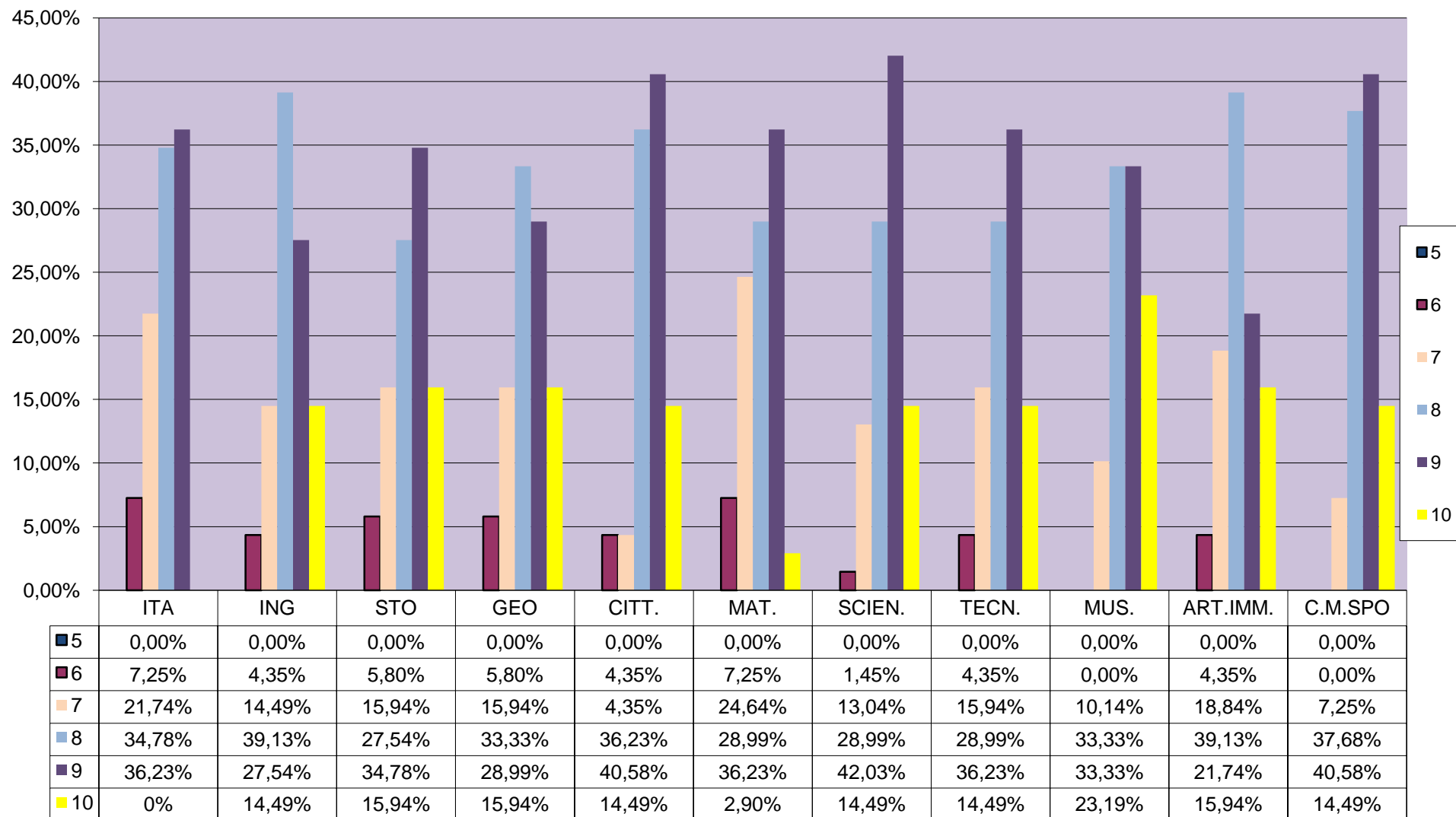
RILEVAZIONE VOTI II° QUADRIMESTRE A.S.2010/2011 SCUOLA PRIMARIA TOTALE ALUNNI N°283



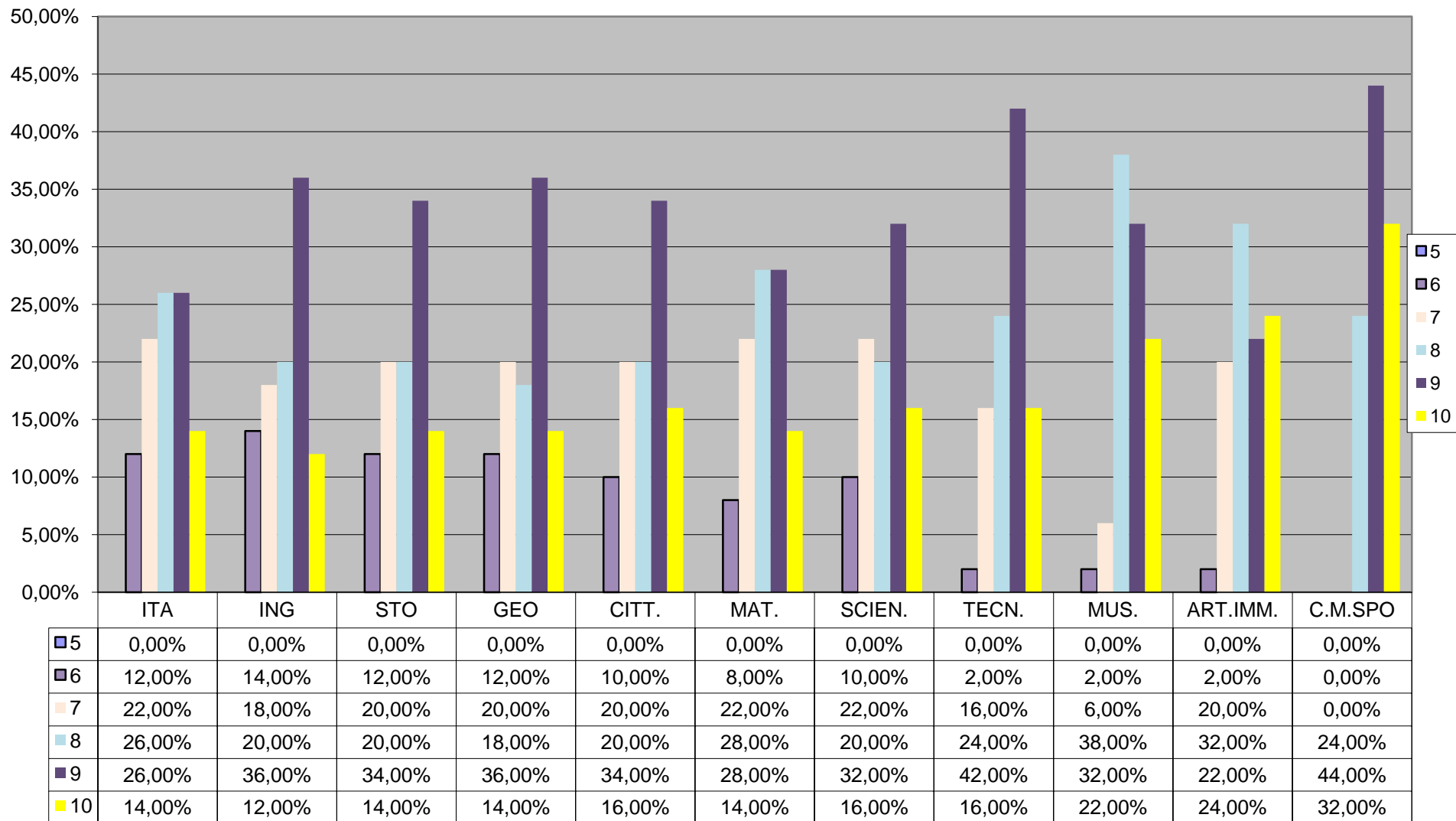
**Rilevazione voti classe prima per disciplina scuola primaria II° quadr. A.S. 2010/11 Sez.A/B  
tot.alunni n°43**



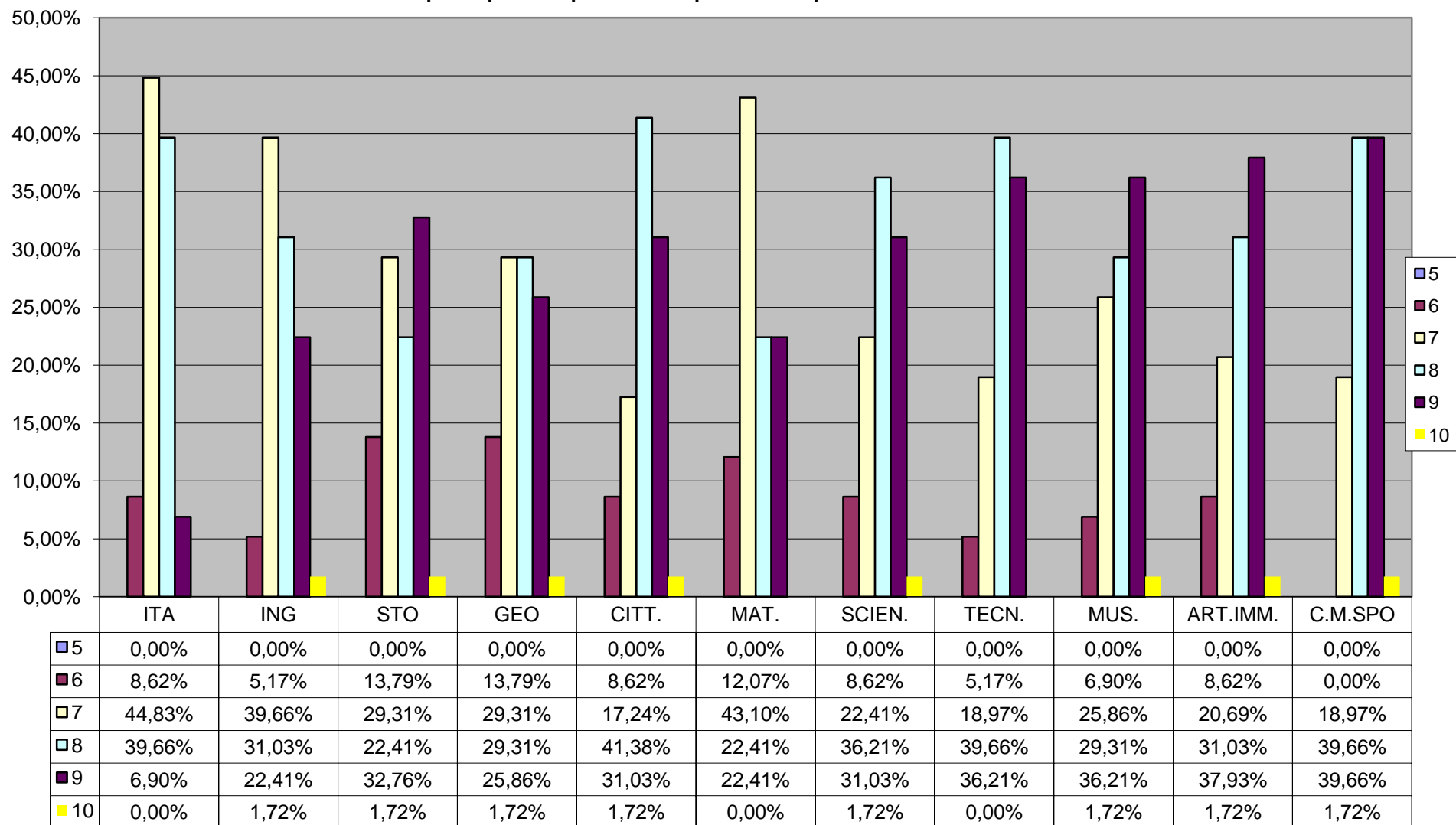
### Rilevazione voti classe seconda per disciplina scuola primaria II° quadr.a.s.2010/11 sez.A/B/C tot.alunni n°69



Rilevazione voti classe terza per disciplina scuola primaria II° quadr. a.s.2010/11 sez.A/B/C tot. Alunni n°50



Rilevazione voti classe quarta per disciplina scuola primaria II° quadr. a.s.2010/11 Sez.A/B/C tot. Alunni n°58





IST.COMPRENSIVO" N.RONCHI" CELLAMARE (BA)

RELAZIONE PER PERCENTUALI VOTI PER DISCIPLINA II° QUADRIMESTRE

SCUOLA PRIMARIA A.S. 2010/2011

DOPO AVER RACCOLTO I VOTI DEL SECONDO QUADRIMESTRE PER DISCIPLINA RIPORTATI IN GRIGLIE E TRASFORMATI IN PERCENTUALI ATTRAVERSO GRAFICI, E' EMERSO :

PER LE CLASSI PRIME SEZ. A/B CON COMPLESSIVAMENTE N° 43 ALUNNI IL SEGUENTE RISULTATO:

<b>ITALIANO:</b> voto 9 44,2 % voto 10 23,3 % voto 8 18,6 % voto 7 14,0%	<b>SCIENZE:</b> voto 9 46,5 % voto 10 23,3 % voto 8 18,6 % voto 7 7,0%
<b>INGLESE</b> voto 9 48,8 % voto 7 20,9 % voto 10 16,3 % voto 8 14,0%	<b>TEC. INFORM</b> voto 10 44,2 % voto 9 32,6 % voto 8 23,3 %
<b>STORIA:</b> voto 9 37,2 % voto 10 27,9 % voto 8 23,3 % voto 7 11,6%	<b>MUSICA:</b> voto 10 48,8 % voto 9 27,9 % voto 8 23,3 %
<b>GEOGRAFIA:</b> voto 9 39,5 % voto 10 32,6 % voto 8 20,9 % voto 7 7,0 %	<b>ARTE &amp; IMMAGINE:</b> voto 10 41,9 % voto 9 32,6 % voto 8 25,6 %
<b>CITTADINANZA</b> voto 9 39,5 % voto 10 34,9 % voto 8 23,3 % voto 7 2,3%	<b>C.M. SPORT</b> voto 10 46,5 % voto 9 32,6 % voto 8 20,9 %
<b>MATEMATICA</b> voto 9 46,5% voto 10 23,3% voto 8 16,3% voto 7 14,0%	

N.B.: I voti sono stati registrati in ordine decrescente, in relazione alle percentuali.

<b>ITALIANO</b>  voto 9 36,23 % voto 8 34,78 % voto 7 21,74 % voto 6 7,25 %  <b>INGLESE</b> voto 8 39,13 % voto 9 27,54 % voto 10 14,49 % voto 7 14,49 % voto 6 4,35 %  <b>STORIA</b> voto 9 34,78 % voto 8 27,54 % voto 10 15,94 % voto 7 15,94 % voto 6 5,80 %  <b>GEOGRAFIA</b> voto 8 33,33 % voto 9 28,99 % voto 10 15,94 % voto 7 15,94 % voto 6 5,80 %  <b>CITTADINANZA</b> voto 9 40,58 % voto 8 36,23 % voto 10 14,49 % voto 7 4,35 % voto 6 4,35 %  <b>MATEMATICA</b> Voto 9 36,23 % voto 8 28,99 % voto 7 24,64 % voto 6 12,07 %	<b>SCIENZE</b>  voto 9 42,03 % voto 8 28,99 % voto 10 14,49 % voto 7 13,04 % voto 6 1,45 %  <b>TECN. INFORM</b> voto 9 36,23 % voto 8 28,99 % voto 7 15,94 % voto 10 14,49 % voto 6 4,35 %  <b>MUSICA</b> voto 9 33,33 % voto 8 33,33 % voto 10 23,19 % voto 7 10,14 %  <b>ART. IMM</b> voto 8 39,13 % voto 9 21,74 % voto 7 18,84 % voto 10 15,94 % voto 6 4,35 %  <b>C. M. SPORT</b> voto 9 40,58 % voto 8 37,68 % voto 10 14,49 % voto 7 7,25 %
--	--

N.B.: I voti sono stati registrati in ordine decrescente, in relazione alle percentuali.

PER LE CLASSI TERZE SEZ. A/B/C CON COMPLESSIVAMENTE N° 50 ALUNNI IL  
SEGUENTE RISULTATO : SECONDO QUADRIMESTRE  
A.S.2010/11

**ITALIANO**

voto 9 26,00 %  
voto 8 26,00 %  
voto 7 22,00 %  
voto 10 14,00 %  
voto 6 12,00 %

**INGLESE**

voto 9 36,00 %  
voto 8 20,00 %  
voto 7 18,00 %  
voto 6 14,00 %  
voto 10 12,00 %

**STORIA**

voto 9 34,00 %  
voto 8 20,00 %  
voto 7 20,00 %  
voto 10 14,00 %  
voto 6 12,00 %

**GEOGRAFIA**

voto 9 36,00 %  
voto 7 20,00 %  
voto 8 18,00 %  
voto 10 14,00 %  
voto 6 12,00 %

**CITTADINANZA**

voto 9 34,00 %  
voto 8 20,00 %  
voto 7 20,00 %  
voto 10 16,00 %  
voto 6 10,00 %

**MATEMATICA**

voto 9 28,00 %  
voto 8 28,00 %  
voto 7 22,00 %  
voto 10 14,00 %  
voto 6 8,00 %

**SCIENZE**

voto 9 32,00 %  
voto 7 22,00 %  
voto 8 20,00 %  
voto 10 16,00 %  
voto 6 10,00 %

**TEC. INFOR**

voto 9 42,00 %  
voto 8 24,00 %  
voto 10 16,00 %  
voto 7 16,00 %  
voto 6 10,00 %

**MUSICA**

voto 8 38,00 %  
voto 9 32,00 %  
voto 10 22,00 %  
voto 7 6,00 %  
voto 6 2,00 %

**ART. IMM.**

voto 8 32,00 %  
voto 10 24,00 %  
voto 9 22,00 %  
voto 7 20,00 %  
voto 6 2,00 %

**C. M. SPORT**

voto 9 44,00 %  
voto 10 32,00 %  
voto 8 24,00 %

N.B.: I voti sono stati registrati in ordine decrescente, in relazione alle percentuali.

PER LE CLASSI QUARTE A/B/C CON COMPLESSIVAMENTE N° 58 ALUNNI IL  
 SEGUENTE RISULTATO : SECONDO QUADRIMESTRE  
 A.S.2010/11

ITALIANO

voto 7	44,83 %
voto 8	38,66 %
voto 6	8,62 %
voto 9	6,90 %

INGLESE

voto 7	39,66 %
voto 8	31,03 %
voto 9	22,41 %
voto 6	5,17 %
voto 10	1,72 %

STORIA

voto 9	32,76 %
voto 7	29,31 %
voto 8	22,41 %
voto 6	13,79 %
voto 10	1,72 %

GEOGRAFIA

voto 8	29,31 %
voto 7	29,31 %
voto 9	25,86 %
voto 6	13,79 %
voto 10	1,72 %

CITTADINANZA

voto 8	41,38 %
voto 9	31,03 %
voto 7	17,24 %
voto 6	8,62 %
voto 10	1,72 %

MATEMATICA

Voto 7	43,10 %
voto 8	22,41 %
voto 9	22,41 %
voto 6	12,07 %

SCIENZE.

voto 8	36,21 %
voto 9	31,03 %
voto 7	22,41 %
voto 6	8,62 %
voto 10	1,72 %

TEC. INF

voto 8	39,66 %
voto 9	36,21 %
voto 7	18,97 %
voto 6	5,17 %

MUSICA

voto 9	36,21 %
voto 8	29,31 %
voto 7	25,86 %
voto 6	6,90 %
voto 10	1,72 %

ART. IMM.

voto 9	37,93 %
voto 8	31,03 %
voto 7	20,69 %
voto 6	8,62 %
voto 10	1,72 %

C.M. SPORT

voto 9	39,66 %
voto 8	39,66 %
voto 7	18,97 %
voto 10	1,72 %

N.B I voti sono stati registrati in ordine decrescente, in relazione alle percentuali.

PER LE CLASSI QUINTE SEZ. A/B/C CON COMPLESSIVAMENTE N°63 ALUNNI IL  
 SEGUENTE RISULTATO: SECONDO QUADRIMESTRE  
 A.S.2010/11

<p><b>ITALIANO :</b></p> <p>voto 7 38,10 %                      voto 6 28,57 %                      voto 8 19,05 %                      voto 9 14,29 %</p> <p><b>INGLESE :</b></p> <p>voto 7 31,75 %                      voto 9 25,40 %                      voto 8 23,81 %                      voto 6 19,05 %</p> <p><b>STORIA</b></p> <p>voto 7 39,68 %                      voto 6 28,57 %                      voto 9 22,22 %                      voto 8 9,52 %</p> <p><b>GEOGRAFIA</b></p> <p>voto 7 41,27 %                      voto 6 26,98 %                      voto 9 22,22 %                      voto 8 9,52 %</p> <p><b>CITTADINANZA</b></p> <p>voto 7 34,92 %                      voto 8 28,57 %                      voto 9 23,81 %                      voto 6 12,70 %</p> <p><b>MATEMATICA</b></p> <p>voto 6 31,75 %                      voto 7 28,57 %                      voto 8 22,22 %                      voto 9 17,46 %</p>	<p><b>SCIENZE</b></p> <p>voto 7 34,92 %                      voto 6 28,57 %                      voto 9 20,63 %                      voto 8 15,87 %</p> <p><b>TEC. INF.</b></p> <p>voto 7 38,10 %                      voto 8 34,92 %                      voto 9 14,29 %                      voto 6 12,70 %</p> <p><b>MUSICA</b></p> <p>voto 8 44,44 %                      voto 7 33,33 %                      voto 9 15,87 %                      voto 6 6,35 %</p> <p><b>ART. IMM.</b></p> <p>voto 8 39,68 %                      voto 7 31,75 %                      voto 9 20,63 %                      voto 6 7,94 %</p> <p><b>C. M. SPORT</b></p> <p>voto 8 38,10 %                      voto 7 31,75 %                      voto 9 23,81 %                      voto 6 6,35 %</p>
---	---

N.B : I voti sono stati registrati in ordine decrescente, in relazione alle percentuali

RELAZIONE PER PERCENTUALI VOTI PER DISCIPLINA PRIMO QUADRIMESTRE DALLA CLASSE PRIMA ALLA CLASSE QUINTA SUL TOTALE DEGLI ALUNNI CHE FREQUENTANO LA SCUOLA PRIMARIA A.S. 2010/2011  
PER IL II° QUADRIMESTRE 2010-2011 CON TOTALE ALUNNI N° 283 E' EMERSO CHE :

<p><b>ITALIANO</b></p> <p>voto 7 28,98 % voto 8 28,27 % voto 9 24,73 % voto 6 12,01 % voto 10 6,01 %</p> <p><b>INGLESE :</b></p> <p>voto 9 30,74 % voto 8 26,86 % voto 7 25,09 % voto 6 8,83 % voto 10 8,48 %</p> <p><b>STORIA:</b></p> <p>voto 9 31,80 % voto 7 24,03 % voto 8 20,49 % voto 6 12,72 % voto 10 10,95 %</p> <p><b>GEOGRAFIA</b></p> <p>voto 9 29,68 % voto 7 23,67 % voto 8 22,61 % voto 6 12,37 % voto 10 11,66 %</p> <p><b>CITTADINANZA</b></p> <p>voto 9 33,57 % voto 8 30,74 % voto 7 16,25 % voto 10 12,01 % voto 6 7,42 %</p>	<p><b>MATEMATICA:</b></p> <p>voto 9 29,33 % voto 7 27,21 % voto 8 24,03 % voto 6 12,72 % voto 10 6,71 %</p> <p><b>SCIENZE:</b></p> <p>voto 9 33,29 % voto 8 25,09 % voto 7 20,49 % voto 6 10,25 % voto 10 10,25 %</p> <p><b>TEC. INF. :</b></p> <p>voto 9 31,80 % voto 8 30,74 % voto 7 19,08 % voto 10 13,07 % voto 6 5,30 %</p> <p><b>MUSICA :</b></p> <p>voto 8 34,28 % voto 9 28,98 % voto 10 17,31 % voto 7 16,25 % voto 6 3,18 %</p> <p><b>ARTE &amp; IMMAGINE :</b></p> <p>voto 8 34,28 % voto 9 26,50 % voto 7 19,43 % voto 10 14,84 % voto 6 4,95 %</p> <p><b>C.M. SPORT :</b></p> <p>voto 9 36,04 % voto 8 33,22 % voto 10 16,61 % voto 7 12,72 % voto 6 1,41 %</p>
--	---

N.B : I voti sono stati registrati in ordine decrescente, in relazione alle percentuali