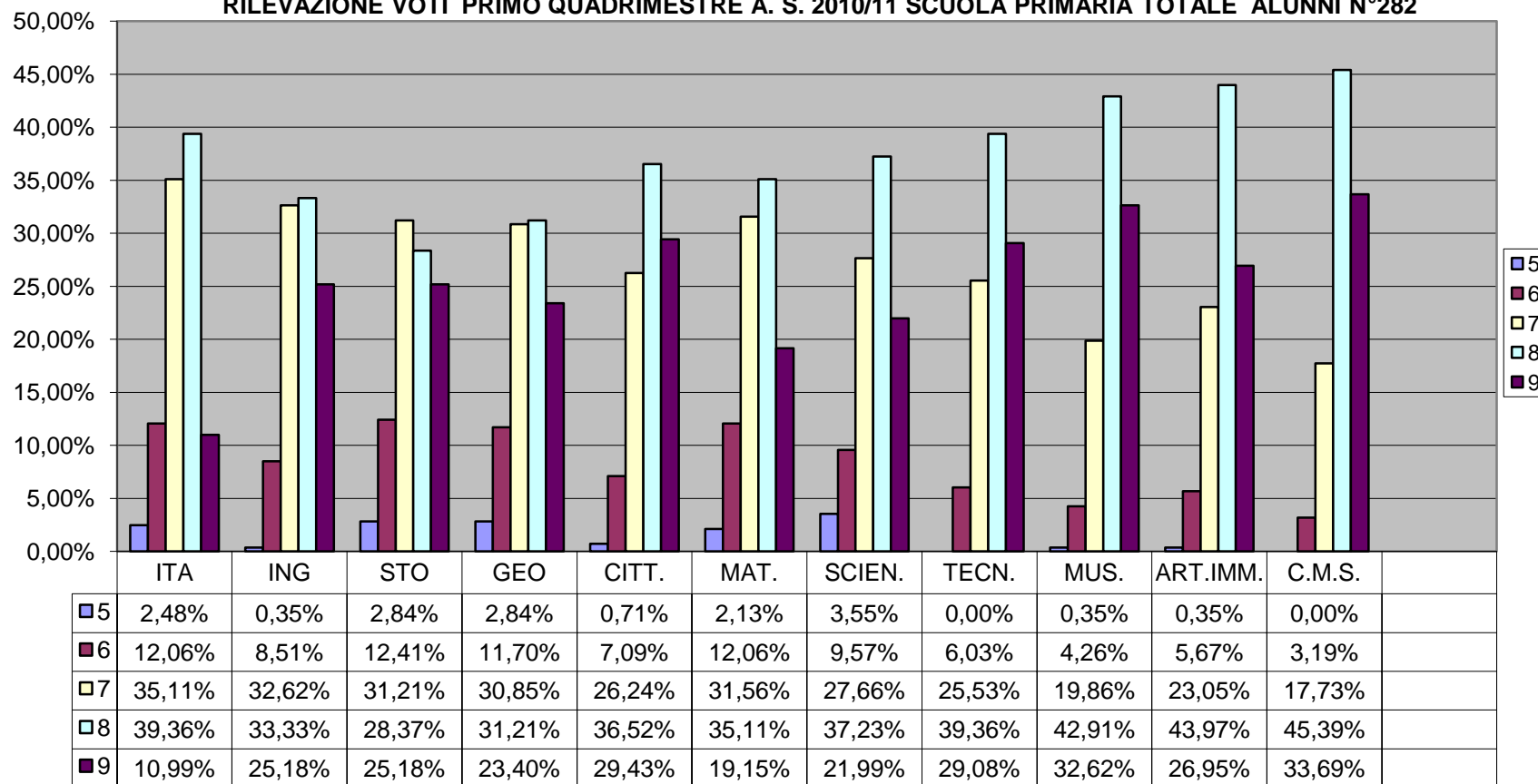
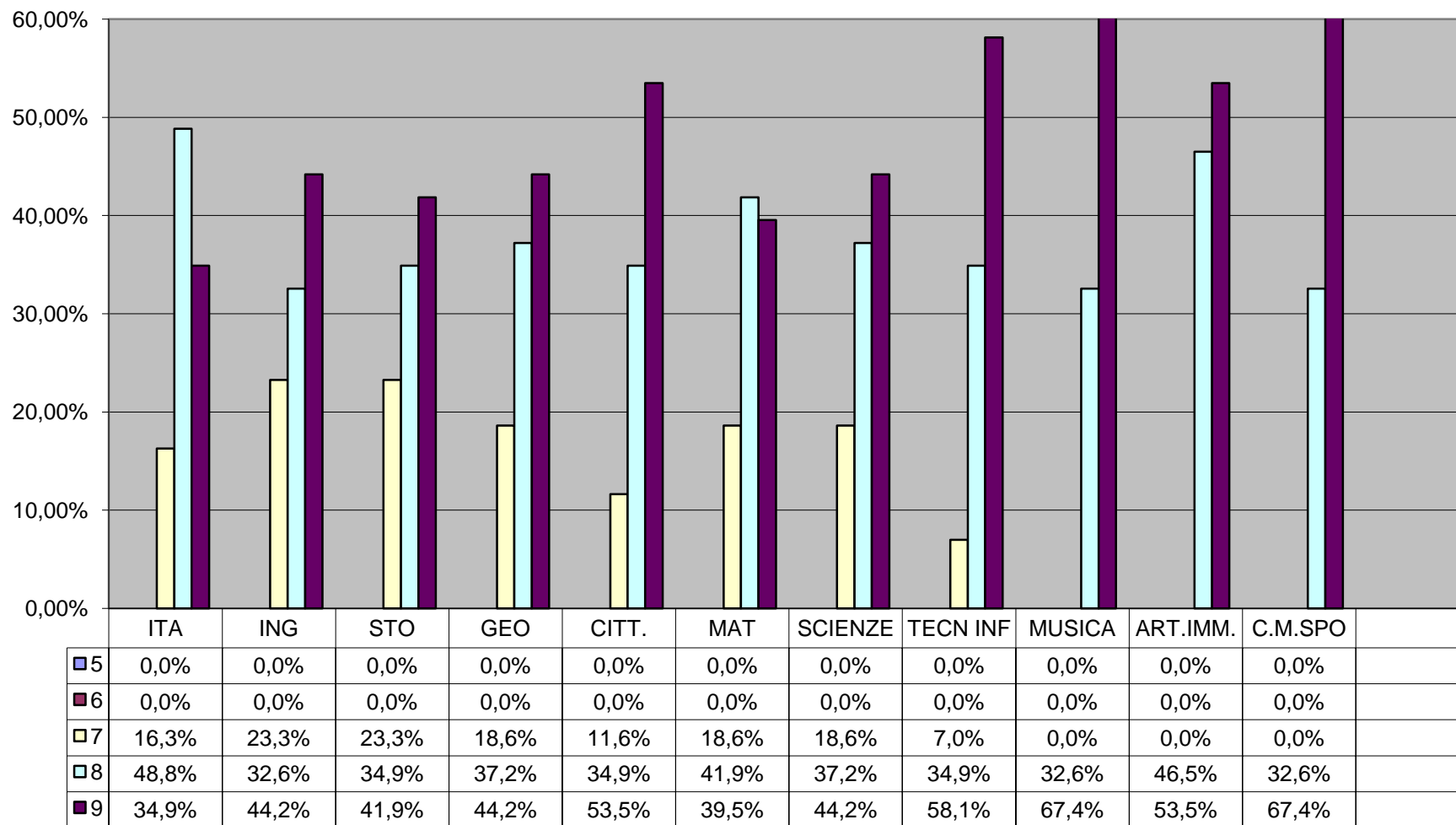


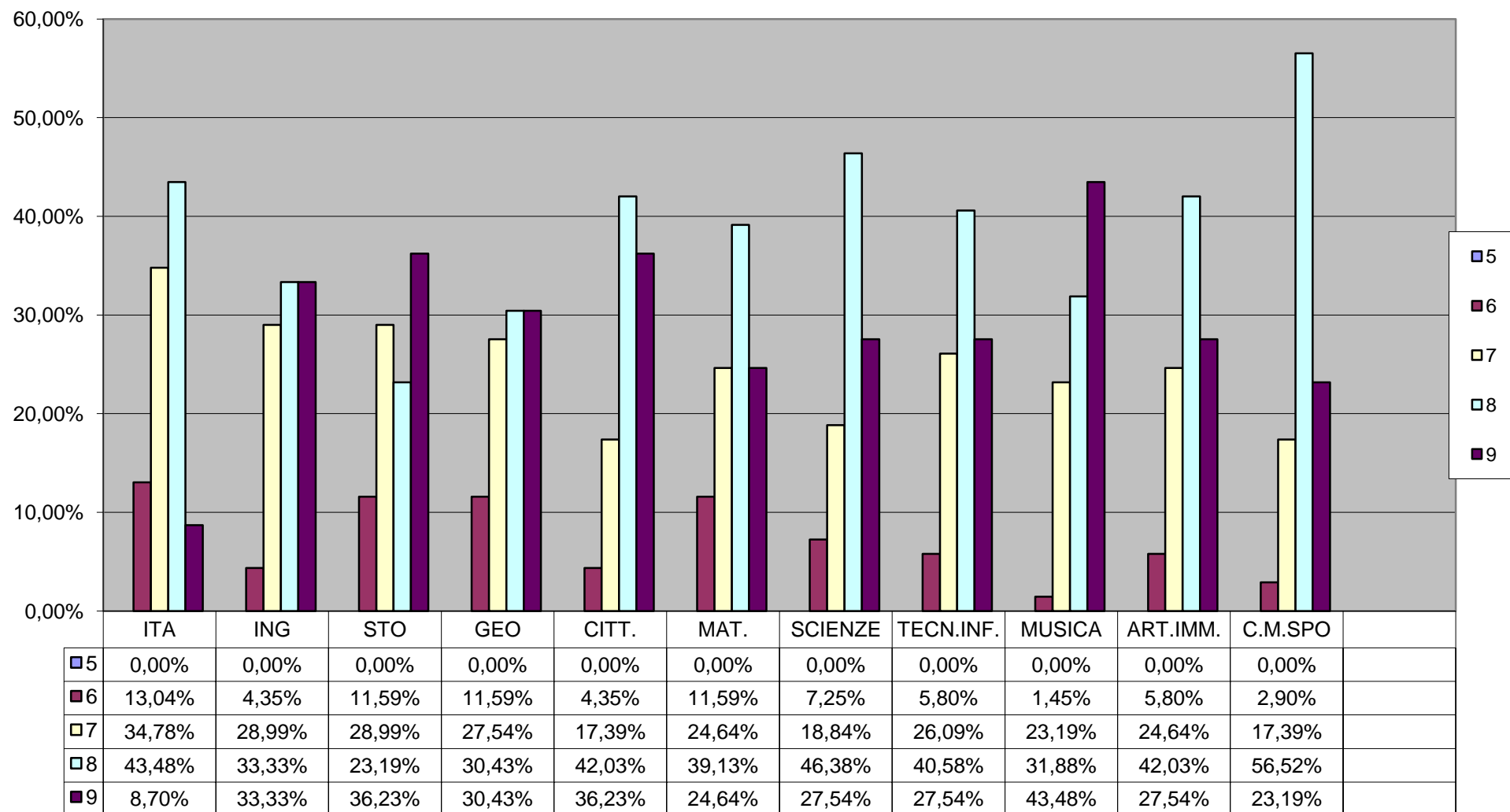
RILEVAZIONE VOTI PRIMO QUADRIMESTRE A. S. 2010/11 SCUOLA PRIMARIA TOTALE ALUNNI N°282



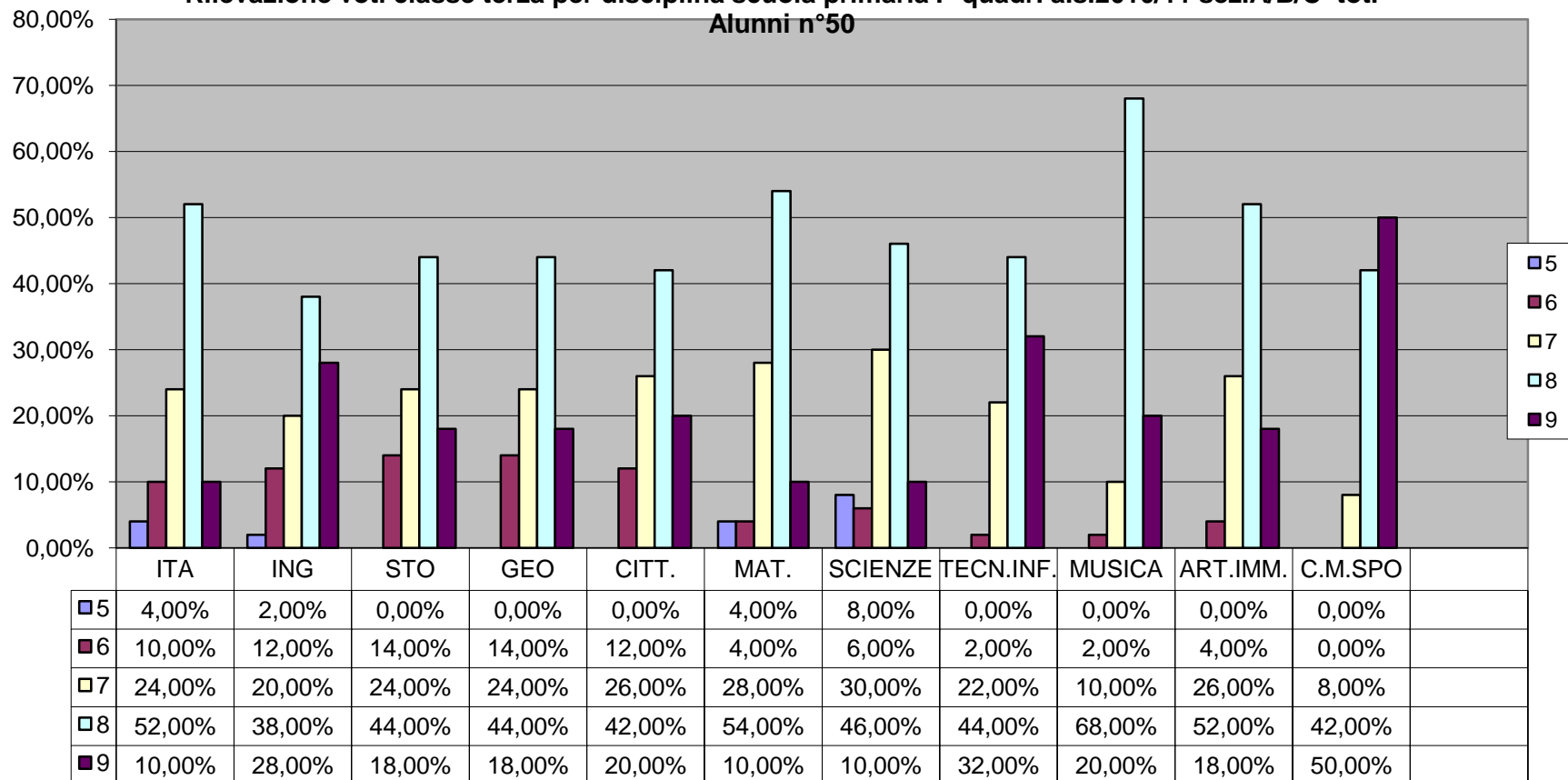
Rilevazione voti classe prima per disciplina scuola primaria I° quadr. A.S. 2010/11 Sez.A/B tot.alunni n°43



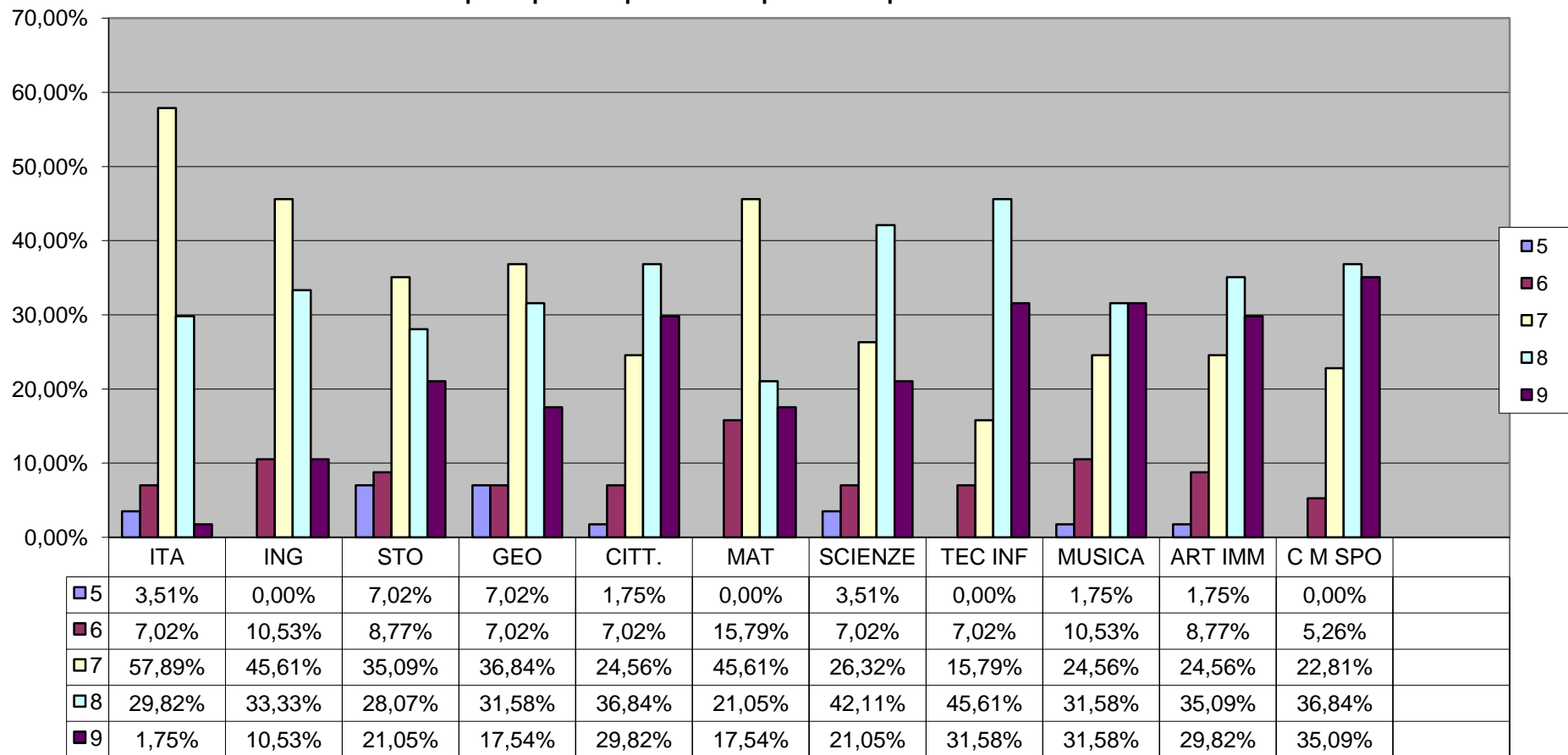
Rilevazione voti classe seconda per disciplina scuola primaria I° quadr. a.s.2010/11 sez.A/B/C tot.alunni n°69



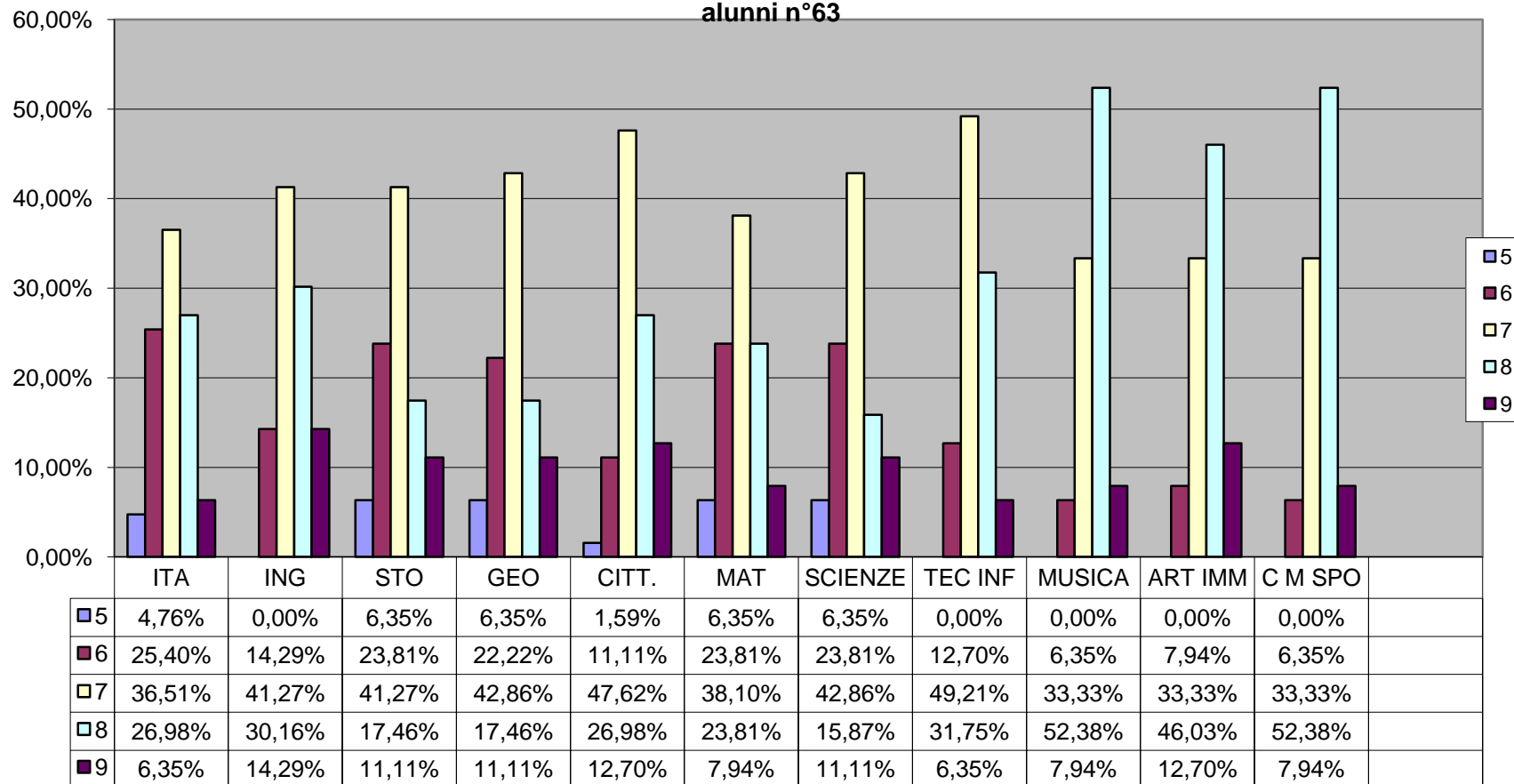
**Rilevazione voti classe terza per disciplina scuola primaria I° quadr. a.s.2010/11 sez.A/B/C tot.
Alunni n°50**



Rilevazione voti classe quarta per disciplina scuola primaria I° quadr. a.s.2010/11 Sez.A/B/C tot. Alunni n°57



Rilevazione voti classe quinta per disciplina scuola primaria I° quadr .a.s.2010/11 Sez. A/B/C tot. alunni n°63



IST.COMPRESIVO" N.RONCHI" CELLAMARE (BA)

RELAZIONE PER PERCENTUALI VOTI PER DISCIPLINA I° QUADRIMESTRE

SCUOLA PRIMARIA A.S. 2010/2011

DOPO AVER RACCOLTO I VOTI DEL PRIMO QUADRIMESTRE PER DISCIPLINA RIPORTATI IN GRIGLIE E TRASFORMATI IN PERCENTUALI ATTRAVERSO GRAFICI, E' EMERSO :

PER LE CLASSI PRIME SEZ. A/B CON COMPLESSIVAMENTE N° 43 ALUNNI IL SEGUENTE RISULTATO:

<p>ITALIANO: voto 8 48,8 % voto 9 34,9 % voto 7 16,3 %</p> <p>INGLESE voto 9 44,2 % voto 8 32,6 % voto 7 23,3 %</p> <p>STORIA: voto 9 41,9 % voto 8 34,9 % voto 7 23,3 %</p> <p>GEOGRAFIA: voto 9 44,2 % voto 8 37,2 % voto 7 18,6 %</p> <p>CITTADINANZA voto 9 53,5 % voto 8 34,9 % voto 7 11,6 %</p> <p>MATEMATICA voto 9 39,5 % voto 8 41,9 % voto 7 18,6 %</p>	<p>SCIENZE: voto 9 44,2 % voto 8 37,2 % voto 7 18,6 %</p> <p>TEC. INFORM voto 9 58,1 % voto 8 34,9 % voto 7 7,0 %</p> <p>MUSICA: voto 9 67,4 % voto 8 32,6 %</p> <p>ARTE & IMMAGINE: voto 9 53,5 % voto 8 46,5 %</p> <p>C.M. SPORT voto 9 67,4 % voto 8 32,6 %</p>
---	---

N.B.: I voti sono stati registrati in ordine decrescente, in relazione alle percentuali.

ITALIANO voto 8 43,78 % voto 7 34,78 % voto 6 13,04 % voto 9 8,70 % INGLESE voto 9 33,33 % voto 8 33,33 % voto 7 28,99 % voto 6 4,35 % STORIA voto 9 36,23 % voto 7 28,99 % voto 8 23,19 % voto 6 11,59 % GEOGRAFIA voto 9 30,43 % voto 8 30,43 % voto 7 27,54 % voto 6 14,59 % CITTADINANZA voto 8 42,03 % voto 9 36,23 % voto 7 17,39 % voto 6 4,35 % MATEMATICA voto 8 39,13 % voto 9 24,64 % voto 7 24,64 % voto 6 11,59 %	SCIENZE voto 8 46,38 % voto 9 27,54 % voto 7 18,84 % voto 6 7,25 % TECN. INFORM voto 8 40,58 % voto 9 27,54 % voto 7 26,09 % voto 6 5,80 % MUSICA voto 9 43,48 % voto 8 31,88 % voto 7 23,19 % voto 6 1,45 % ART. IMM voto 8 42,03 % voto 9 27,54 % voto 7 24,64 % voto 6 5,80 % C. M. SPORT voto 8 56,52 % voto 9 23,19 % voto 7 17,39 % voto 6 2,90 %
---	--

N.B.: I voti sono stati registrati in ordine decrescente, in relazione alle percentuali.

ITALIANO voto 8 52,00 % voto 7 24,00 % voto 9 10,00 % voto 6 10,00 % voto 5 4,00 %	SCIENZE voto 8 46,00 % voto 7 30,00 % voto 9 10,00 % voto 5 8,00 % voto 6 6,00 %
INGLESE voto 8 38,00 % voto 9 28,00 % voto 7 20,00 % voto 6 12,00 % voto 5 2,00 %	TEC. INFOR voto 8 44,00 % voto 9 32,00 % voto 7 22,00 % voto 6 2,00 %
STORIA voto 8 44,00 % voto 7 24,00 % voto 9 18,00 % voto 6 14,00 %	MUSICA voto 8 68,00 % voto 9 20,00 % voto 7 10,00 % voto 6 2,00 %
GEOGRAFIA voto 8 44,00 % voto 7 24,00 % voto 9 18,00 % voto 6 14,00 %	ART. IMM. voto 8 52,00 % voto 7 26,00 % voto 9 18,00 % voto 6 4,00 %
CITTADINANZA voto 8 42,00 % voto 7 26,00 % voto 9 20,00 % voto 6 12,00 %	C. M. SPORT voto 9 50,00 % voto 8 42,00 % voto 7 8,00 %
MATEMATICA voto 8 54,00 % voto 7 28,00 % voto 9 10,00 % voto 6 4,00 % voto 5 4,00 %	

N.B.: I voti sono stati registrati in ordine decrescente, in relazione alle percentuali.

ITALIANO voto 7 57,89 % voto 8 20,82 % voto 6 7,02 % voto 5 3,51 % voto 9 1,75 %	SCIENZE. voto 8 42,11 % voto 7 26,32 % voto 9 21,05 % voto 6 7,02 % voto 5 3,51 %
INGLESE voto 7 45,61 % voto 8 33,33 % voto 9 10,53 % voto 6 10,53 %	TEC. INF voto 8 45,61 % voto 9 31,58 % voto 7 15,79 % voto 6 7,02 %
STORIA voto 7 35,09 % voto 8 28,07 % voto 9 21,05 % voto 6 8,77 % voto 5 7,02 %	MUSICA voto 9 31,58 % voto 8 31,58 % voto 7 24,56 % voto 6 10,53 % voto 5 1,75 %
GEOGRAFIA voto 7 36,84 % voto 8 31,58 % voto 9 17,54 % voto 6 7,02 % voto 5 7,02 %	ART. IMM. voto 8 35,09 % voto 9 29,82 % voto 7 24,56 % voto 6 8,77 % voto 5 1,75 %
CITTADINANZA voto 8 36,84 % voto 9 29,82 % voto 7 24,54 % voto 6 7,02 % voto 5 1,75 %	C.M. SPORT voto 8 36,84 % voto 9 35,09 % voto 7 22,81 % voto 6 5,26 %
MATEMATICA voto 7 45,61 % voto 8 21,05 % voto 9 17,54 % voto 6 15,79 %	

N.B I voti sono stati registrati in ordine decrescente, in relazione alle percentuali.

<p>ITALIANO :</p> <p>voto 7 36,51 % voto 8 29,98 % voto 6 25,40 % voto 9 6,35 % voto 5 4,76 %</p> <p>INGLESE :</p> <p>voto 7 41,27 % voto 8 30,16 % voto 9 14,29 % voto 6 14,29 %</p> <p>STORIA</p> <p>voto 7 41,27 % voto 6 23,81 % voto 8 17,46 % voto 9 11,11 % voto 5 6,35 %</p> <p>GEOGRAFIA</p> <p>voto 7 42,86 % voto 6 22,22 % voto 8 17,46 % voto 9 11,11 % voto 5 6,35 %</p> <p>CITTADINANZA</p> <p>voto 7 47,62 % voto 8 26,98 % voto 9 12,70 % voto 6 11,11 % voto 5 1,59 %</p> <p>MATEMATICA</p> <p>voto 7 38,10 % voto 8 23,81 % voto 6 23,81 % voto 9 7,94 % voto 5 6,35 %</p>	<p>SCIENZE</p> <p>voto 7 42,86 % voto 6 23,81 % voto 8 15,87 % voto 9 11,11 % voto 5 6,35 %</p> <p>TEC. INF.</p> <p>voto 7 59,21 % voto 8 31,75 % voto 6 12,70 % voto 9 6,35 %</p> <p>MUSICA</p> <p>voto 8 52,38 % voto 7 33,33 % voto 9 7,94 % voto 6 6,35 %</p> <p>ART. IMM.</p> <p>voto 8 46,03 % voto 7 33,33 % voto 9 12,70 % voto 6 7,94 %</p> <p>C. M. SPORT</p> <p>voto 8 52,38 % voto 7 33,33 % voto 9 7,94 % voto 6 6,35 %</p>
---	--

N.B : I voti sono stati registrati in ordine decrescente, in relazione alle percentuali

RELAZIONE PER PERCENTUALI VOTI PER DISCIPLINA PRIMO QUADRIMESTRE DALLA CLASSE PRIMA ALLA CLASSE QUINTA SUL TOTALE DEGLI ALUNNI CHE FREQUENTANO LA SCUOLA PRIMARIA A.S. 2010/2011
PER IL PRIMO QUADRIMESTRE 2010-2011 CON TOTALE ALUNNI N° 282 E' EMERSO CHE :

<p>ITALIANO</p> <p>voto 8 39,36 % voto 7 35,11 % voto 6 12,06 % voto 9 10,99 % voto 5 2,48 %</p> <p>INGLESE :</p> <p>voto 8 33,33 % voto 7 32,62 % voto 9 25,18 % voto 6 8,51 % voto 5 0,35 %</p> <p>STORIA:</p> <p>voto 7 31,21 % voto 8 28,37 % voto 9 25,18 % voto 6 12,41 % voto 5 2,84 %</p> <p>GEOGRAFIA</p> <p>voto 8 31,21 % voto 7 30,85 % voto 9 23,40 % voto 6 11,70 % voto 5 2,80 %</p> <p>CITTADINANZA</p> <p>voto 8 36,52 % voto 9 29,43 % voto 7 26,24 % voto 6 7,09 % voto 5 0,71 %</p>	<p>MATEMATICA:</p> <p>voto 8 35,11 % voto 7 31,56 % voto 9 19,15 % voto 6 12,06 % voto 5 2,13 %</p> <p>SCIENZE:</p> <p>voto 8 37,23 % voto 7 27,66 % voto 9 21,99 % voto 6 9,57 % voto 5 3,55 %</p> <p>TEC. INF. :</p> <p>voto 8 39,36 % voto 9 29,08 % voto 7 25,53 % voto 6 6,03 %</p> <p>MUSICA :</p> <p>voto 8 42,91 % voto 9 32,62 % voto 7 19,86 % voto 6 4,26 % voto 5 0,35 %</p> <p>ARTE & IMMAGINE :</p> <p>voto 8 43,97 % voto 9 26,95 % voto 7 23,05 % voto 6 5,67 % voto 5 0,35 %</p> <p>C.M. SPO :</p> <p>voto 8 45,39 % voto 9 33,69 % voto 7 17,73 % voto 6 3,19 %</p>
--	---

N.B : I voti sono stati registrati in ordine decrescente, in relazione alle percentuali